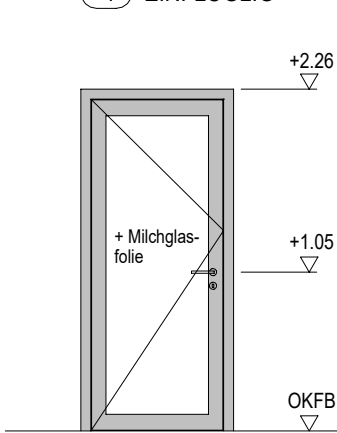


SG STAHL-GLAS TÜREN

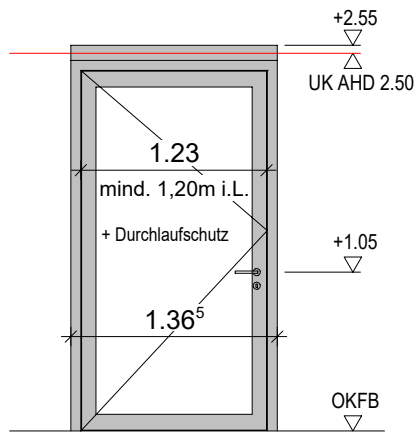
-1 EINFLÜGLIG



SG.B-1 Ha-

Breiten: 101,0 (30 Stück)
126,0 (1 Stück)
Einbauort: EG Verwaltung, Stützpunkte/ Leitstellen EG-3.OG
5.OG Kontrollraum HuLa

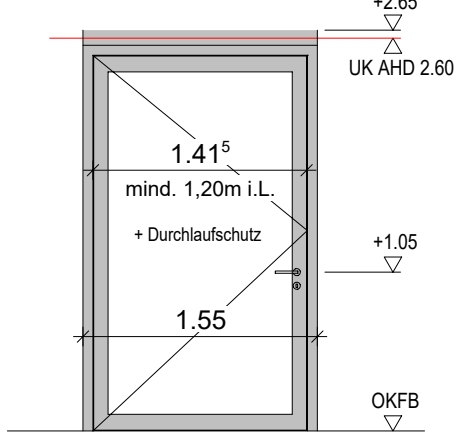
+5cm Rahmenverbreiterung
(nur oben)



SG.TRH1_Da1B

Breiten: 1,36m
Einbauort: TRH 1 UG

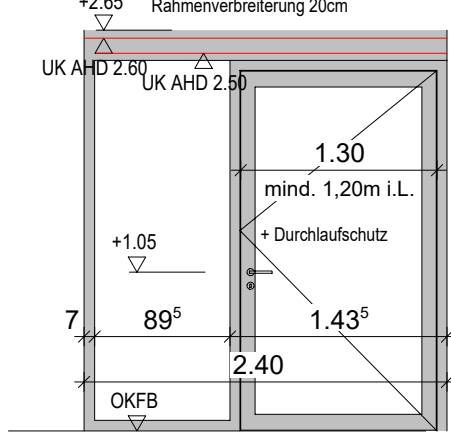
+10cm Rahmenverbreiterung
(nur oben, s. Detail)



SG.TRH_Db1B

Breiten: 1,55m
Einbauort: TRH 2-5

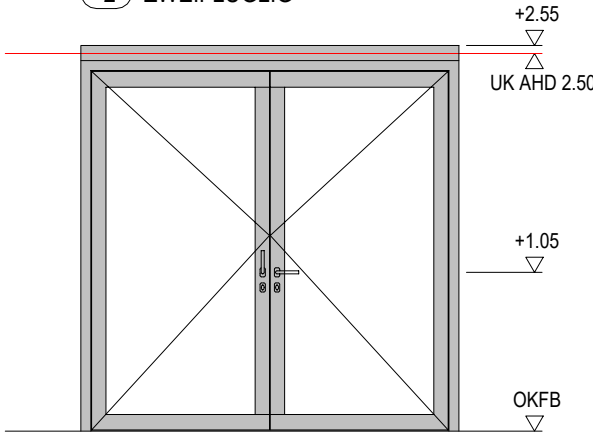
+10cm Rahmenverbreiterung
(nur oben, s. Detail)



SG.F_Gc

3.OG.B.F03.1-1
Einbauort: 3.OG Bauteil B

-2 ZWEIFLÜGLIG

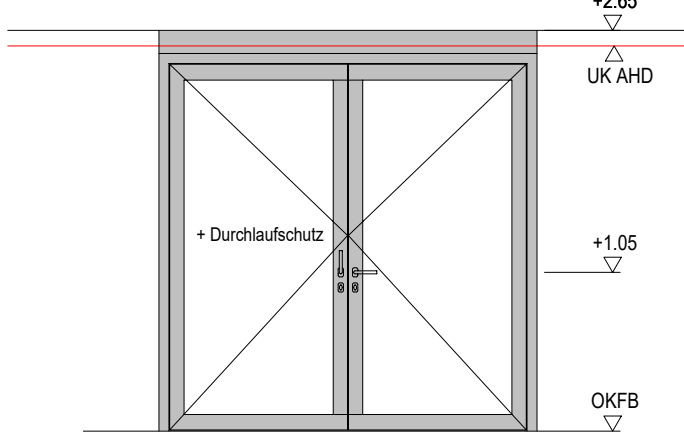


SG.F-2_Aa2B

Breiten: 176,0
190,5
227,5
237,5

SG.F-2_Fc2B

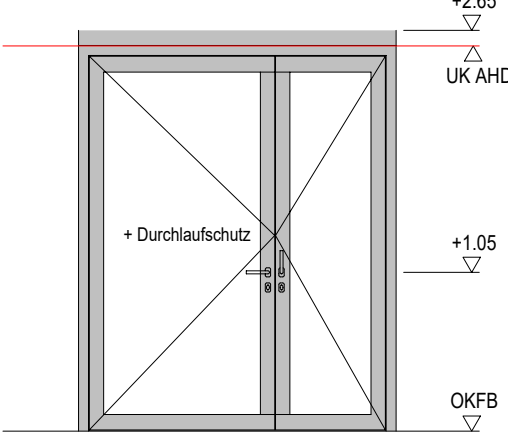
240,0
245,0
250,0
270,0



SG.F-2_Aa2B

Breiten: 250,00

SG.F-2_Fc2B

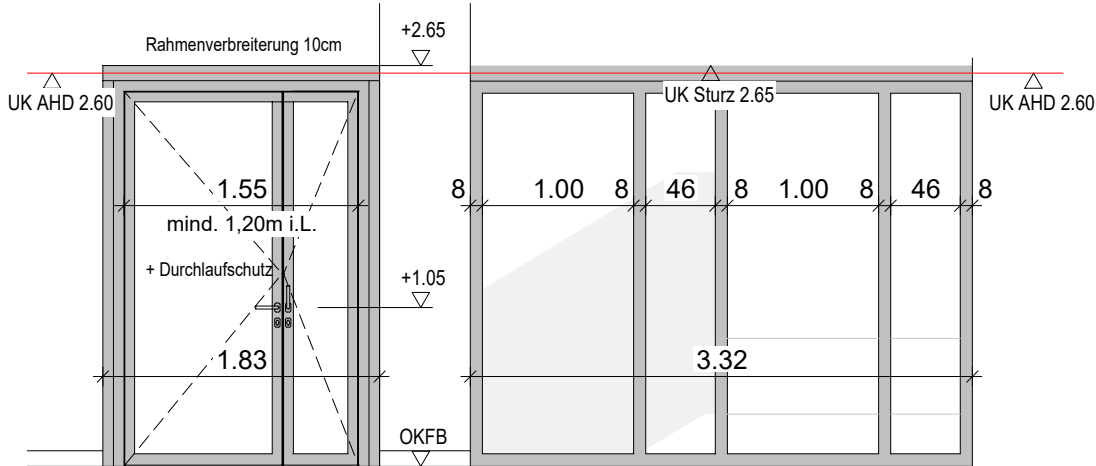


SG.F-2A_Aa2B

Breiten: 172,5
210,0
245,0

SG.F-2A_Fc2B

-2 ZWEIFLÜGLIG + Festverglasung

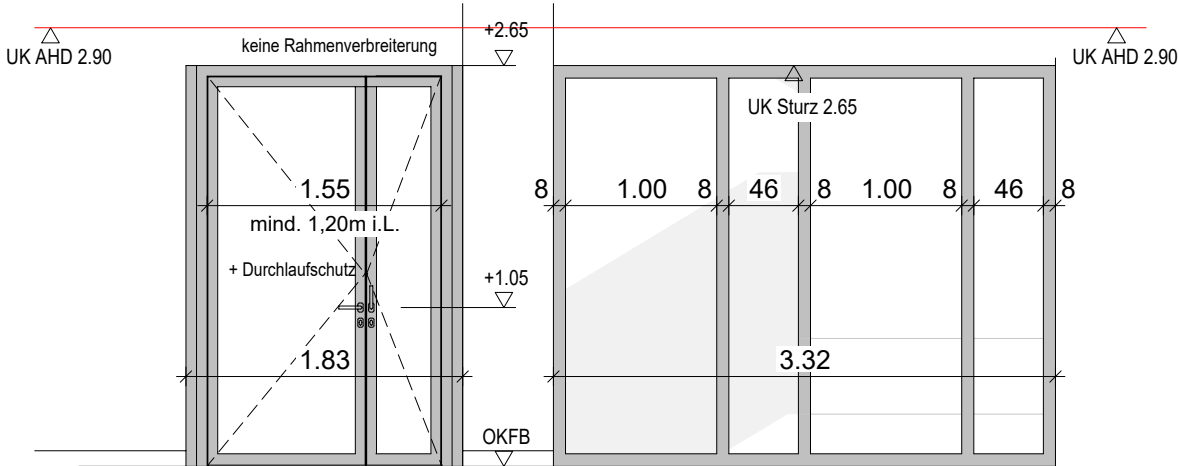


SG.TRH1_Dg1B

2-flügliges Türelement und Festverglasung

EG.T.001-2 (gespiegelt EG.T.001-1)

SG_la-

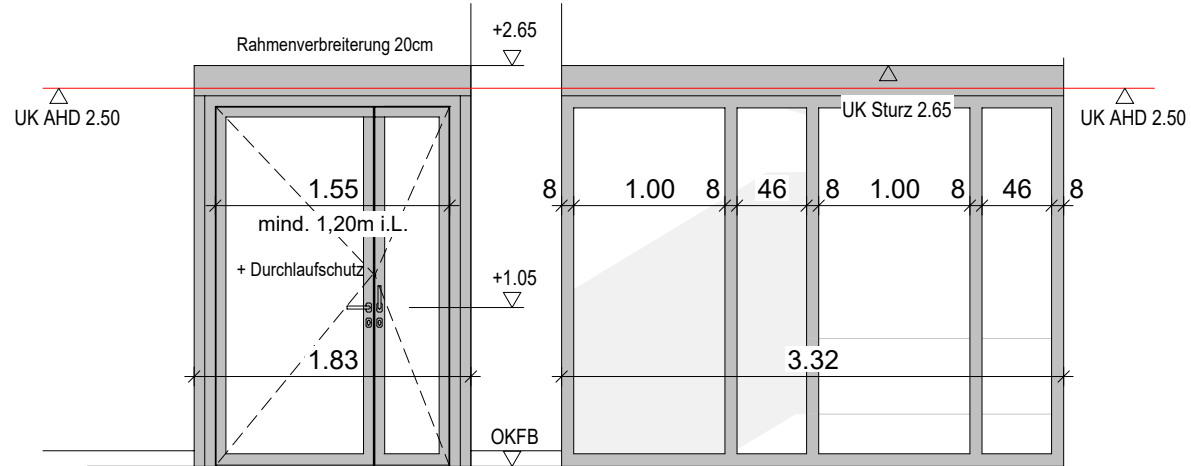


SG.TRH1_Eg1B

2-flügliges Türelement und Festverglasung

1.OG.T.001-2 (gespiegelt 1.OG.T.001-1)

SG_Ja-



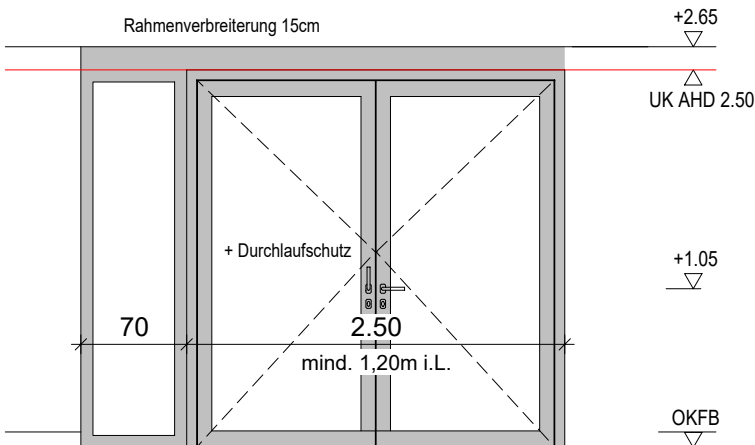
SG.TRH1_Dg1B

2-flügliges Türelement und Festverglasung

3.OG.T.001-2 (gespiegelt 3.OG.T.001-1)
2.OG.T.001-2 (gespiegelt 2.OG.T.001-1)

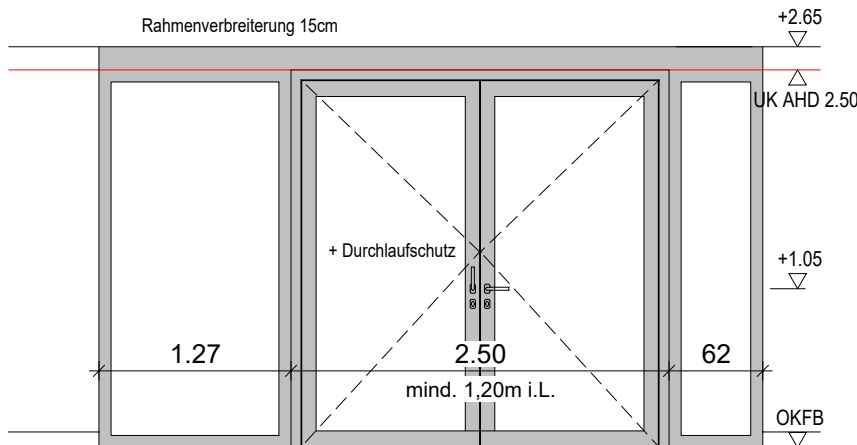
SG_la-

-2 ZWEIFLÜGLIG + Seitenfeld



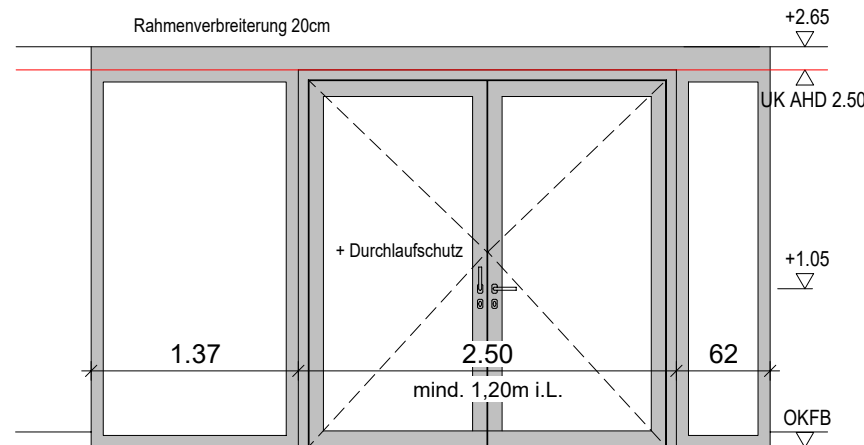
SG.F_Fa2SB

1.OG.X.F03-1



SG.F_Fa2SB

2.OG.X.F03-1



SG.F_Fa2SB

3.OG.X.F04-1